


# WEB出願 登録マニュアル


## 目次

1、新規登録	_____	P1
2、本登録	_____	P4
3、ログイン画面	_____	P5
4、フォーム入力	_____	P6
5、決済方法の選択	_____	P7
6、顔写真のアップロード	_____	P8
7、決済情報の入力（決済サイトへ）	_____	P9
8、面接日程の選択	_____	P11
9、入力内容の確認	_____	P12
10、入学試験申込手続き完了	—	P13
11、受験票のダウンロード	_____	P14

# 1、新規登録



聖セシリア小学校  
St. Cecilia Elementary School





## ログイン

受験生登録されている方はこちらからログインしてください

ID

パスワード

認証する

ID/パスワードをお忘れの方は以下より確認/再発行してください。  
[パスワード再発行](#)  
[ID照会](#)

## IDをお持ちでない方

### 受験生新規登録

受験生新規登録する場合は、下のボタンから新規登録画面に進んでください。

登録する



まずは受験生新規登録をしていただきます。  
一度登録すれば、それ以降はIDとパスワードで管理を行うことができます。

**【ご注意】キャリアメールをご利用の場合、ドメイン指定受信設定を確認した上で受験生新規登録を進めてください。**

## 新規登録

受験生登録されていない方はこちらから登録してください。

受験生名

生年月日

年

月

日

メールアドレス

ID

※半角英数のみ、6文字以上30文字以内で入力してください。

パスワード

※半角英数のみ、6文字以上30文字以内で入力してください。

登録のメールアドレスに仮登録メールを送信いたします。

メールに記載されたURLにアクセスいただくと、受験生登録が完了しご希望のお申込がいただけます。

登録



新規登録をする際に、「受験生名」、「生年月日」「メールアドレス」を入れていただき、受験生側で任意の「ID」と「パスワード」を6文字以上30文字以内で入力していただきます。

※機能改修によりデザインが変更になる場合がございます。

## 新規登録

仮登録が完了しました。  
メールを送信しました。  
メールに記載されたURLにアクセスして、受験生登録を完了してください。

しばらくしても確認メールが届かない場合、ドメインによる受信制限による場合があります。  
各携帯電話会社ごとに設定解除方法が異なります。  
ご自分の利用されている携帯電話会社のドメイン受信制限解除方法をご確認ください。

[docomo受信制限解除方法](#)  
[au受信制限解除方法](#)  
[softbank受信制限解除方法](#)



## 【ご注意】

メールが届かない場合は、アドレスが間違っているか、受信制限がかかっている可能性があります。各社のホームページをご覧ください。

ドメイン指定受信設定を確認した上で再度受験生新規登録を進めてください。その際、1時間お待ちいただくか別のメールアドレスをご利用ください。

設定したメールアドレス宛に仮登録完了メールが届きます。  
メール本文にURLが記載されていますのでそちらを**1時間以内**にクリックします。

仮登録完了メール

差出人: info@st-cecilia-e.ed.jp  
宛先:  
CC:  
日時: 2023年10月30日(月) 14:53

大和 花子様

お申し込みいただきましたアカウント情報は以下となります。

ログインID: yamatohanako

ご本人様確認のため、下記URLへ「1時間以内」にアクセスしアカウントの本登録を完了させて下さい。  
<https://cgi2.netty.ne.jp/e-apply/demo/mypage/app/reg/reg.php?q=934681538f8e92d30006fddcdd32a49e3f155724937cf980f31f8bf8105c6888>

※当メール送信後、1時間を超過しますと、セキュリティ保持のため有効期限切れとなります。  
その場合は再度、最初からお手続きをお願い致します。

※お使いのメールソフトによってはURLが途中で改行されることがあります。  
その場合は、最初の「https://」から末尾の英数字までをブラウザに直接コピー&ペーストしてアクセスしてください。

※当メールは送信専用メールアドレスから配信されています。  
このままご返信いただいてもお答えできませんのでご了承ください。

※当メールに心当たりの無い場合は、誠に恐れ入りますが  
破棄して頂けますよう、よろしくお願い致します。



## 2、本登録

**新規登録**

受験生本登録が完了しました。  
下記のボタンを押下するとご希望の申込画面へ遷移します。

[申込画面へ](#)



しばらくしても確認メールが届かない場合、ドメインによる受信制限による場合があります。  
各携帯電話会社ごとに設定解除方法が異なります。  
ご自分の利用されている携帯電話会社のドメイン受信制限解除方法をご確認ください。

以上で、受験生登録が完了します。

新規登録をしたIDとパスワードを  
入力し、認証するをクリックしてく  
ださい。


**ログイン**

受験生登録されている方はこちらからログインしてください

ID

パスワード

[認証する](#)



ID/パスワードをお忘れの方は以下より確認/再発行してください。

[パスワード再発行](#)

[ID照会](#)

**IDをお持ちでない方**

**受験生新規登録**

受験生新規登録する場合は、下のボタンから新規登録画面に進んでください。

[登録する](#)

### 3、ログイン画面



次回以降は、登録したIDとパスワードでログインできます。

## 4、フォーム入力

実際の画面は縦に長いので、この画像は途中で区切ってあります。

入力時はスクロールさせて下部を表示させてください。

まずは受験する項目に☑を入れてください。続いて受験生本人の情報を入力してください。

2024年度 聖セシリア小学校入学試験

出願をご希望の日程にチェックをつけ、必要事項をご入力ください。

		A日程	¥20,000	<input type="checkbox"/> 筆記試験・行動観察テスト・受験者、保護者面接
		B日程	¥20,000	<input type="checkbox"/> 筆記試験・行動観察テスト・受験者、保護者面接

※事務手数料が別途かかります。

出願する試験を選択します。

受験生登録をした項目以外を入力します。

受験者

氏名 **必須** 大和 花子

フリガナ **必須** ヤマト ハナコ

生年月日 **必須** 2017 年 10 月 22 日

性別 **必須**  男子  女子

現住所 **必須** 〒 242 - 0006 住所検索

※半角で入力してください

神奈川県 大和市南林間3-10-1

初回に入力した基本項目(左記のフリガナや性別などが該当)は次回以降、入力された状態となります。

## 5、決済方法の選択

実際の画面は縦に長いため、この画像は途中で区切ってあります。  
クレジットカードまたはコンビニ、ペイジーを選択してください。  
選択肢によって表示される画面が異なります。必要事項を入力してください。

決済方法を選択します。

決済方法選択

クレジットカード  コンビニ  ペイジー



決済方法選択

クレジットカード  コンビニ  ペイジー

カード種別

必須

選択してください ▼

選択してください

JCB

AMEX

Diners

VISA

MASTER



クレジットカードを選択の場合は、「カード種別」、コンビニを選択した場合は「支払先のコンビニ名」を選択してください。



## 6、顔写真のアップロード

※機能改修によりデザインが変更になる場合がございます。

受験生画像

**必須** 下記の形式およびサイズでアップロードしてください。  
対象ファイル：JPEG、PNG、GIF（写真データ）  
ファイルサイズ上限：2MB

画像をアップロードする



「画像をアップロードする」をクリックし、中央の＋をクリックするとファイルが選べます。

受験生画像アップロード



回転

トリミング

※ドラッグするとトリミングする範囲を選択できます

閉じる 決定




写真をアップロードした際に回転やトリミングなどを行うことができます。

一時保存確認画面へ進む

確認する

※一時保存では決済及び画像情報は保存されません。



写真のアップロードが完了したら「確認する」をクリックします。クリック後に決済情報を入力するフォームがポップアップで表示されます。

## 7、決済情報の入力（決済サイトへ）

### ①クレジットカードを選択した場合

クレジットカードでの支払いを選択した場合の画面および記入項目

1ページ目

The screenshot shows the first page of the UnivaPay payment interface. At the top, there is a header with the UnivaPay logo and a close button. Below the header, the merchant name '聖セシリア小学校' is displayed next to its logo. The main section is titled 'お客様情報' (Customer Information) and contains two input fields: 'メールアドレス' (Email Address) with the value 'example@email.com' and '電話番号' (Phone Number). At the bottom of this section is a blue button labeled '次へ' (Next).

2ページ目

The screenshot shows the second page of the UnivaPay payment interface. It features a header with a back arrow, the UnivaPay logo, and a close button. The merchant name '聖セシリア小学校' is at the top. The main section is titled 'カード情報' (Card Information) and includes several input fields: 'カード名義' (Card Name) with 'TARO YAMADA', 'カード番号' (Card Number) with '4444 3333 2222 1111', and '有効期限 (月/年)' (Expiration Date) with '12/23'. There is also a field for 'セキュリティコード' (Security Code) with '123' and a question mark icon. At the bottom, there is a link for '個人情報の取扱いについて' (About Personal Information Handling) and a blue button labeled '送信' (Send).

## ②コンビニ・ペイジーを選択した場合

### コンビニ・ペイジーでの支払いを選択した場合の画面および記入項目

#### 1ページ目

式およびサイズでアップロードしてください。  
イル：JPEG、PNG、GIF（写真データ）  
サイ

UnivaPay ×

 聖セシリア小学校

お客様情報

名前

メールアドレス

電話番号

次へ

#### 2ページ目

UnivaPay ×

 聖セシリア小学校

コンビニ支払い情報

コンビニ決済またはPay-easy

コンビニを選ぶ

[個人情報の取扱いについて](#)

送信

## 8、面接日程の選択

### 2024年度 聖セシリア小学校入学試験

出願をご希望の日程にチェックをつけ、必要事項をご入力ください。

#### 面接予約

A日程、B日程を受験される方は希望の面接日を選択してください。

ご希望の日程が満席で選択できない場合は本校までご相談ください。

<input type="checkbox"/>	<input checked="" type="checkbox"/>	<input type="checkbox"/>
	10/13(金)	10/17(火)



修正

確認



選択した受験日程に合わせた面接予約ができます。  
参加をご希望の日付の上にチェックを入れ、確認を押してください。

## 9、入力内容の確認

以下の確認画面が表示されます。修正事項があれば、こちらで修正を行います。

2024年度 聖セシリア小学校入学試験

内容を確認してください。  
こちらが最終確認ページになります。本画面を必ずプリントアウトしてください。

	試験	科目	
	A日程	筆記試験・行動観察テスト・受験者、保護者面接	¥20,000
		事務手数料	¥600
		ご請求金額	¥20,600

氏名 大和 花子

フリガナ ヤマト ハナコ

生年月日 2017年10月22日

性別 女子

現住所 〒242-0006  
神奈川県大和市南林間3-10-1

在籍園 聖セシリア幼稚園


注：決済方法により事務手数料の金額が異なります。



登録ボタンを押して完了です。

「登録」をクリックすると登録が確定します。  
「修正」をクリックすると入力画面に戻ります。

注：登録後は受験料の返金は一切できません。



修正 登録

# 10、入学試験申込手続き完了

以下のようなメッセージが画面に表示されます。



完了メールがお手元に届きます。

# 11、受験票のダウンロード

2024年度 聖セシリア小学校入学試験 ログイン

情報を入力してください。

生年月日  選択  年  選択  月  選択  日



受験票ダウンロードURLをクリックした先のログインページで生年月日を入力します。

2024年度 聖セシリア小学校入学試験 受験票ダウンロード

開催日	開始時間			
		A日程	筆記試験・行動観察テスト・受験者、保護者面接	<input type="button" value="受験票ダウンロード"/>



・受験票は**A4用紙・縦設定**で印刷してください。

※受験票は試験当日、必ずお持ちください。

※受験票にアップロードした顔写真が反映されます。

※プリンターがない場合はこのデータ(PDF)をスマートフォン等に取り込みコンビニエンスストアで印刷することも可能です。(別途アプリが必要です)

2024年度  
入 学 受 験 票

A日程	B日程	C日程	D日程
○			
面接日	10/13(金)11:30*		

受験番号	1101
受験者氏名	大和 花子
	

聖セシリア小学校